

Estado de Situación Financiera



DIRECCION DE PENSIONES CIVILES DEL ESTADO
A SEPTIEMBRE DE 2024 VS SEPTIEMBRE DE 2023 Y DICIEMBRE 2023

Activo	SEPTIEMBRE	SEPTIEMBRE	DICIEMBRE	Pasivo	SEPTIEMBRE	SEPTIEMBRE	DICIEMBRE
	2024	2023	2023		2024	2023	2023
Activo Circulante				Pasivo Circulante			
Efectivo y Equivalentes de efectivo				Cuentas por pagar a corto plazo			
EFECTIVO	40,150.00	126,160.27	0.00	SERVICIOS PERSONALES POR PAGAR A CORTO PLAZO	6,296,211.56	5,518,479.58	0.00
BANCOS/TESORERIA	1,952,346,793.92	1,627,468,797.42	1,581,491,256.52	PROVEEDORES POR PAGAR A CORTO PLAZO	131,139.00	0.00	0.00
INVERSIONES FINANCIERAS A CORTO PLAZO	128,757,863.50	116,388,946.26	119,363,848.74	TRANSFERENCIAS OTORGADAS POR PAGAR A CORTO PLA	176,734,945.54	182,139,141.85	0.00
Derechos a Efectivo o equivalentes de efectivo a recibir en corto plazo				RETENCIONES Y CONTRIBUCIONES POR PAGAR A CORTO I	4,491,095.82	2,001,803.97	17,719,017.91
CUENTAS POR COBRAR A CORTO PLAZO	598,669.50	1,154,118.74	581,569.50	DEVOLUCION DE LA DE INGRESOS POR PAGAR A CORTO	0.00	0.00	0.00
DEUDORES DIVERSOS POR COBRAR A CORTO PLAZO	195,565,800.57	167,166,410.63	168,111,543.44	OTRAS CUENTAS POR PAGAR A CORTO PLAZO	15,683,337.85	11,858,168.35	15,372,435.96
OTROS DERECHOS A RECIBIR EFECTIVO O EQUIVALENTE A CORTO PLAZO	37,329,282.91	21,966,588.69	10,596,298.12	Documentos por pagar a corto plazo			
Derechos a Derechos a recibir bienes o servicios				OTROS DOCUMENTOS POR PAGAR A CORTO PLAZO	0.00	0.00	0.00
ANTICIPOS	22,991.20	0.00	0.00	Pasivos Diferidos a Corto Plazo			
Bienes Disponibles para su transformacion o consumo				INGRESOS COBRADOS POR ADELANTADO A CORTO PLAZO	65,216.00	117,996.00	124,406.00
Inventarios				Fondos y Bienes de terceros en garantia y/o Administracion a corto Plazo			
INVENTARIO DE MERCANCIAS PARA SU VENTA	10,912.51	13,880.96	9,157.98	OTROS FONDOS DE TERCEROS EN GARANTIA Y/O ADMIN	70,800.00	59,800.00	70,300.00
Almacenes				Provisiones a corto plazo			
ALMACEN DE MATERIALES Y SUMINISTROS DE CONSUMO	307,125.51	307,125.51	307,125.51	OTRAS PROVISIONES A CORTO PLAZO	0.00	0.00	0.00
Otros activos circulantes				Otros pasivos a corto plazo			
BIENES DERIVADOS DE EMBARGOS, DECOMISOS, ASEGURAMIENTOS Y DACION EN PAGO	15,097,636.92	12,789,285.27	14,482,246.19	INGRESO POR CLASIFICAR	12,434,424.37	12,774,864.62	11,771,845.73
Total del Activo Circulante	2,330,077,226.54	1,947,381,313.75	1,894,943,046.00	Total del Pasivo Circulante	215,907,170.14	214,470,254.37	45,058,005.60
Activo No Circulante				Pasivo No Circulante			
Inversiones Financieras a largo plazo				Fondos y Bienes de terceros en garantia y/o Administracion a Largo Plazo			
FIDEICOMISO, MANDATOS Y CONTRATOS ANALOGOS	3,706,063,325.18	3,287,615,803.20	3,403,543,326.78	FONDOS EN GARANTIA A LARGO PLAZO	4,568.00	4,568.00	4,568.00
Derechos a Recibir Efectivo o equivalentes a Largo Plazo				FONDOS EN ADMINISTRACION A LARGO PLAZO	20,446,016.70	15,809,095.77	16,478,135.24
PRESTAMOS OTORGADOS A LARGO PLAZO	9,426,885,041.53	8,646,671,708.83	8,761,164,620.48	FONDOS CONTINGENTES A LARGO PLAZO	854,763,503.71	730,014,719.95	758,033,988.69
OTROS DERECHOS A RECIBIR EFECTIVO O EQUIVALENTES A LARGO PLAZO	153,687,347.34	135,454,022.50	135,857,435.17	Provisiones a Largo Plazo			
Bienes inmuebles, Infraestructura y Construcciones en Proceso				OTRAS PROVISIONES A LARGO PLAZO	11,029,868,676.23	9,971,967,057.43	10,182,675,790.38
TERRENOS	58,294,464.72	58,435,868.39	58,283,710.58	Total del Pasivo No Circulante	11,905,082,764.64	10,717,795,441.15	10,957,192,482.31
EDIFICIOS NO HABITABLES	49,265,465.88	49,265,465.88	49,265,465.88	Total Pasivo	12,120,989,934.78	10,932,265,695.52	11,002,250,487.91
Bienes Muebles							
MOBILIARIO Y EQUIPO DE ADMINISTRACION	2,847,512.63	2,423,367.09	2,569,136.45				
MOBILIARIO Y EQUIPO EDUCACIONAL Y RECREATIVO	50,097.33	50,097.33	50,097.33				
EQUIPO DE TRANSPORTE	417,912.00	190,611.00	190,611.00				
MAQUINARIA, OTROS EQUIPOS Y HERRAMIENTAS	53,685.59	72,425.59	72,425.59				
Activos Intangibles							
SOFTWARE	0.00	0.00	0.00				
LICENCIAS	5,750.12	16,289.88	13,415.40				
OTROS ACTIVOS INTANGIBLES	43,554.01	43,554.01	43,554.01				
Dep, Det y Amortización bienes							
DEPRECIACION ACUMULADA DE BIENES INMUEBLES	-30,809,751.28	-29,970,304.59	-30,207,085.08	Hacienda Pública			
DEPRECIACION ACUMULADA DE BIENES MUEBLES	-1,438,443.11	-1,343,050.74	-1,460,948.04	Patrimonio Generado			
Activos Diferidos				RESULTADO DEL EJERCICIO	302,078,114.74	492,149,847.92	599,240,220.66
OTROS ACTIVOS DIFERIDOS	3,295,480.04	6,418,492.58	6,107,948.90	CAMBIOS POR ERRORES CONTABLES	10,179,766.64	12,059,489.56	12,695,420.18
Otros activos no circulantes				RESULTADO DE EJERCICIOS ANTERIORES	3,178,913,170.40	2,579,672,949.74	2,579,672,949.74
ESTIMACIONES POR PERDIDA DE OTRAS CUENTAS INCOBRABLES A LARGO PLAZO	0.00	0.00	0.00	OTROS REVALUOS	86,577,681.96	86,577,681.96	86,577,681.96
Total del Activo No Circulante	13,368,661,441.98	12,155,344,310.95	12,385,493,714.45	Total Hacienda Pública	3,577,748,733.74	3,170,459,969.18	3,278,186,272.54
Total Activo	15,698,738,668.52	14,102,725,664.70	14,280,436,760.45	Total de Pasivo y Hacienda Pública	15,698,738,668.52	14,102,725,664.70	14,280,436,760.45

"Bajo protesta de decir verdad declaramos que los Estados Financieros y sus notas, son razonablemente correctos y son responsabilidad del Emisor"

PEDRO GUSTAVO VALBUENA CANTELLANO
DIRECTOR GENERAL

C.P. DANTE HUERTA SILVA

DIRECTOR DE PLANEACION Y FINANZAS

MIIF Y C.P. MÓNICA PÉREZ DE LEÓN RIVERA


SUBDIRECTORA DE CONTABILIDAD Y PRESUPUESTO

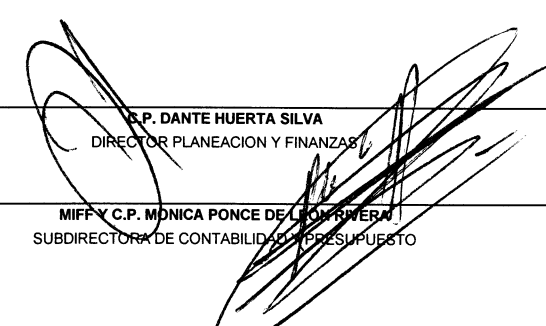


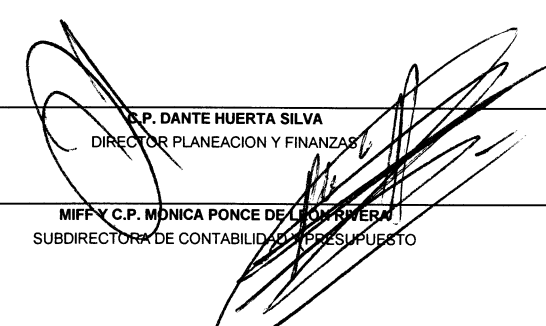
DIRECCION DE PENSIONES CIVILES DEL ESTADO
Estado de Situación Financiera
Al 30 de Septiembre de 2024
(Cifras en Pesos)

Concepto	2024	2023	Concepto	2024	2023
ACTIVO			PASIVO		
Activo Circulante			Pasivo Circulante		
Efectivo y Equivalentes	2,081,144,807.42	1,700,855,105.26	Cuentas por Pagar a Corto Plazo	203,336,729.77	33,091,453.87
Derechos a Recibir Efectivo o Equivalentes	233,493,752.98	179,289,411.06	Documentos por Pagar a Corto Plazo	0.00	0.00
Derechos a Recibir Bienes o Servicios	22,991.20	0.00	Porción a Corto Plazo de la Deuda Pública a Largo Plazo	0.00	0.00
Inventarios	10,912.51	9,157.98	Títulos y Valores a Corto Plazo	0.00	0.00
Almacenes	307,125.51	307,125.51	Pasivos Diferidos a Corto Plazo	65,216.00	124,406.00
Estimación por Pérdida o Deterioro de Activos Circulantes	0.00	0.00	Fondos y Bienes de Terceros en Garantía y/o Administración a Corto Plazo	70,800.00	70,300.00
Otros Activos Circulantes	15,097,636.92	14,482,246.19	Provisiones a Corto Plazo	0.00	0.00
Total de Activos Circulantes	2,330,077,226.54	1,894,943,046.00	Otros Pasivos a Corto Plazo	12,434,424.37	11,771,845.73
Activo No Circulante			Total de Pasivos Circulantes	215,907,170.14	45,058,005.60
Inversiones Financieras a Largo Plazo	3,706,063,325.18	3,403,543,326.78	Pasivo No Circulante		
Derechos a Recibir Efectivo o Equivalentes a Largo Plazo	9,580,572,388.87	8,897,022,055.65	Cuentas por Pagar a Largo Plazo	0.00	0.00
Bienes Inmuebles, Infraestructura y Construcciones en Proceso	107,559,930.60	107,549,176.46	Documentos por Pagar a Largo Plazo	0.00	0.00
Bienes Muebles	3,369,207.55	2,882,270.37	Deuda Pública a Largo Plazo	0.00	0.00
Activos Intangibles	49,304.13	56,969.41	Pasivos Diferidos a Largo Plazo	0.00	0.00
Depreciación, Deterioro y Amortización Acumulada de Bienes	-32,248,194.39	-31,668,033.12	Fondos y Bienes de Terceros en Garantía y/o en Administración a Largo Plazo	875,214,088.41	774,516,691.93
Activos Diferidos	3,295,480.04	6,107,948.90	Provisiones a Largo Plazo	11,029,868,676.23	10,182,675,790.38
Estimación por Pérdida o Deterioro de Activos no Circulantes	0.00	0.00	Total de Pasivos No Circulantes	11,905,082,764.64	10,957,192,482.31
Otros Activos no Circulantes	0.00	0.00	Total del Pasivo	12,120,989,934.78	11,002,250,487.91
Total de Activos No Circulantes	13,368,661,441.98	12,385,493,714.45	HACIENDA PÚBLICA/PATRIMONIO		
Total del Activo	15,698,738,668.52	14,280,436,760.45	Hacienda Pública/Patrimonio Contribuido	0.00	0.00
			Aportaciones	0.00	0.00
			Donaciones de Capital	0.00	0.00
			Actualización de la Hacienda Pública /Patrimonio	0.00	0.00
			Hacienda Pública/Patrimonio Generado	3,577,748,733.74	3,278,186,272.54
			Resultados del Ejercicio (Ahorro/Desahorro)	302,078,114.74	599,240,220.66
			Resultados de Ejercicios Anteriores	3,178,913,170.40	2,579,672,949.74
			Revalúos	86,577,681.96	86,577,681.96
			Reservas	0.00	0.00
			Rectificaciones de Resultados de Ejercicios Anteriores	10,179,766.64	12,695,420.18
			Exceso o Insuficiencia en la Actualización de la Hacienda Pública/Patrimonio	0.00	0.00
			Resultado por Posición Monetaria	0.00	0.00
			Resultado por Tenencia de Activos no Monetarios	0.00	0.00
			Total Hacienda Pública/Patrimonio	3,577,748,733.74	3,278,186,272.54
			Total del Pasivo y Hacienda Pública /Patrimonio	15,698,738,668.52	14,280,436,760.45

Bajo protesta de decir verdad declaramos que los Estados Financieros y sus notas, son razonablemente correctos y son responsabilidad del emisor.


 LIC. PEDRO GUSTAVO VALENZUELA CANTELLANO
 DIRECTOR GENERAL


 S.P. DANTE HUERTA SILVA
 DIRECTOR PLANEACION Y FINANZAS


 MIFFY C.P. MÓNICA PONCE DE LEÓN PRIETA
 SUBDIRECTORA DE CONTABILIDAD Y PRESUPUESTO



DIRECCION DE PENSIONES CIVILES DEL ESTADO DE MICHOACAN
Estado de Situación Financiera

Usr: Mponce

Al 30/sep./2024

Fecha y 29/oct./2024


Rep:

(Cifras en Pesos)

01:11 p. m.

CONCEPTO	2024	2023
CUENTAS DE ORDEN PRESUPUESTARIAS		
LEY DE INGRESOS		
LEY DE INGRESOS ESTIMADA	\$4,621,885,000.00	\$4,577,628,500.00
LEY DE INGRESOS POR EJECUTAR	\$672,991,172.23	\$126,223,201.62
MODIFICACIONES A LA LEY DE INGRESOS ESTIMADA	\$0.00	\$665,499,752.06
LEY DE INGRESOS DEVENGADA	\$3,948,893,827.77	\$5,116,905,050.44
LEY DE INGRESOS RECAUDADA	\$3,727,369,282.32	\$4,945,247,335.08
PRESUPUESTO DE EGRESOS		
PRESUPUESTO DE EGRESOS APROBADO	\$4,621,885,000.00	\$4,577,628,500.00
PRESUPUESTO DE EGRESOS POR EJERCER	\$411,548,179.81	\$14,988,697.52
MODIFICACIONES AL PRESUPUESTO DE EGRESOS APROBADO	\$0.00	\$159,941,888.34
PRESUPUESTO DE EGRESOS COMPROMETIDO	\$4,210,336,820.19	\$4,722,581,690.82
PRESUPUESTO DE EGRESOS DEVENGADO	\$3,711,071,042.68	\$4,677,589,053.26
PRESUPUESTO DE EGRESOS EJERCIDO	\$3,711,071,042.68	\$4,677,589,053.26
PRESUPUESTO DE EGRESOS PAGADO	\$3,492,126,445.78	\$4,666,992,752.64

Bajo protesta de decir verdad declaramos que los Estados Financieros y sus notas, son razonablemente correctos y son responsabilidad del emisor.


 LIC. PEDRO GUSTAVO VALENZUELA CANTELLANO
 DIRECTOR GENERAL


 C.P. DANTE HUERTA SILVA
 DIRECTOR PLANEACION Y FINANZAS


 MIFF Y C.P. MONICA PONCE DE LEON RIVERA
 SUBDIRECTORA DE CONTABILIDAD Y PRESUPUESTO